


LUMINARIA SOLAR FICHA TÉCNICA

BET-SOL-LED-II



versión digital



BET
ILUMINACIÓN




LUMINARIA SOLAR

BET-SOL-LED-II



Luminaria Todo en Uno

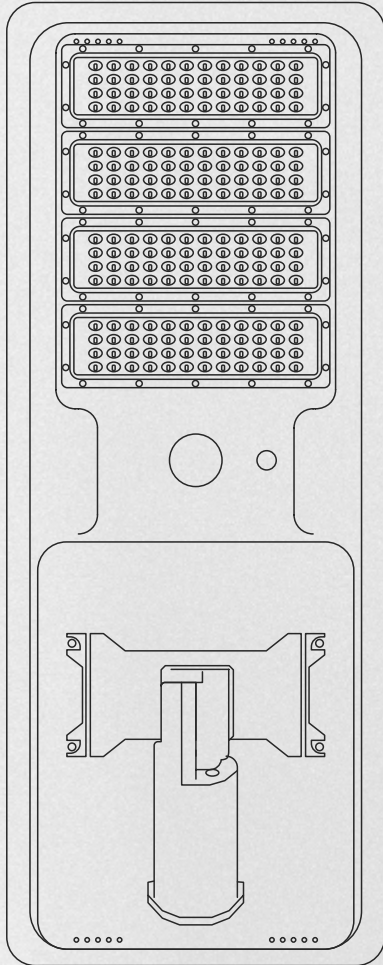


Panel de silicio monocristalino



Garantía de 5 años

MODELO	POTENCIA	LUMENS	MEDIDA
BET-SOL-LED-II-60	60W	7800	887X400X160mm
BET-SOL-LED-II-80	80W	10400	9057X413X160mm
BET-SOL-LED-II-100	100W	13000	1215X413X160mm



TIPO DE LED	LED SMD PHILIPS
LUZ	6500 K
MATERIAL	INYECCIÓN DE ALUMINIO
VIDA ÚTIL DEL LED	50,000 HORAS
COLOR	NEGRO
PANEL	SILICIO MONOCRISTALINO
TEMPERATURA	20°C A 50°C
APLICACIÓN	EXTERIOR
GARANTÍA LUMINARIA	5 AÑOS
GARANTÍA BATERÍA	3 AÑOS
PROTECCIÓN	IK08 / IP-65
BATERÍA	24VDC 45Ah 60W
CONTROL	SENSOR HÍBRIDO / ATENUABLE
ALTURA DE INSTALACIÓN	MAX. 11 MTS. (RECOMENDADA)
AUTONOMÍA PROMEDIO	8 A 10 HORAS SEGÚN CLIMA
MONTAJE	A POSTE / SIN CABLES
TIEMPO DE CARGA	4 A 5 HORAS
CERTIFICADOS	NOM 003 - NOM 031 / CE ROHS

La información proporcionada en esta ficha técnica es referencial y puede estar sujeta a errores o cambios sin previo aviso. No constituye un compromiso comercial.

 www.betlighting.com
 33 3692 0951 (10 líneas)
 33 1610 6341
 Lázaro Cárdenas 2150, El Dean
 Guadalajara, Jal. México

